

С 01.09.2013г. в соответствии с постановлением Правительства РФ от 22.07.2013г.№ 614 расчет стоимости электрической энергии для населения производится с учетом социальной нормы потребления. При этом объем электроэнергии, потребленной в пределах социальной нормы оплачивается по пониженному тарифу, а электроэнергия, потребленная сверх социальной нормы — по повышенному тарифу.

**Социальная норма электропотребления зависит от многих параметров, в том числе:**

- количества лиц, зарегистрированных в жилом помещении — постоянно и временно;
- типа жилого помещения — от его месторасположения(в городе или сельской местности), оборудования стационарными электрическими плитами, электроотопительными и электронагревательными установками;
- от отнесения жилого помещения к аварийному или ветхому жилому фонду;
- от проживания в жилом помещении одиноко проживающих пенсионеров (инвалидов) или семей пенсионеров.

В целях верного определения величины социальной нормы потребления электроэнергии, просим граждан — потребителей уточнить имеющуюся у ОΠΑО «ТНС энерго Ростов-на-Дону» информацию (с предоставлением подтверждающих документов) о количестве зарегистрированных в жилом помещении лиц.

Величины социальной нормы потребления электроэнергии устанавливаются постановлением Региональной службы по тарифам Ростовской области (РСТ РО) и размещаются на данном сайте в разделе: «Льготы».

С 1 июня 2014 года постановлением РСТ РО от 29.05.2014 г. № 23/2 установлены коэффициенты сезонности к величине социальной нормы потребления электрической энергии.

**Информация о величинах социальной нормы для различных групп домохозяйств и типов жилых помещений приведена на рисунке:**

**1** РАЗМЕР СОЦИАЛЬНОЙ НОРМЫ ЗАВИСИТ ОТ КОЛИЧЕСТВА ЗАРЕГИСТРИРОВАННЫХ В КВАРТИРЕ ИЛИ ДОМЕ

0 кВт/ч  
ноль человек

×

96 кВт/ч  
один человек



156 кВт/ч  
два человека



196 кВт/ч  
три человека



+ 40 кВт/ч  
на каждого последующего



**2** СЕЗОННЫЙ ФАКТОР:

повышающий коэффициент  
в летние месяцы  
x 1,1


понижающий

**3** ЕЖЕМЕСЯЧНЫЕ НАДБАВКИ:

на домохозяйство в жилье официально признанном аварийным или ветхим на 70% и более:

 x 1,5


на домохозяйство в сельской местности

 + 90 кВт/ч


на домохозяйство с электрокотлом в ходе отопительного сезона

 + 3000 кВт/ч

на человека для домохозяйств с электроводонагревом

 + 300 кВт/ч

на человека для домохозяйств с электроплитами

 + 43 кВт/ч  
но не менее 90 кВт/ч на домохозяйство

### Льготы

Домохозяйства, в которых проживают:

- одинокие пенсионеры,
- семьи пенсионеров,
- многодетные семьи,
- семьи, с инвалидами или детьми-инвалидами,
- приемные семьи и имеющие в своем составе детей,

**=** СУММА ПЛАТЕЖА СЧИТАЕТСЯ ПРОСТО:

/СОЦИАЛЬНАЯ НОРМА

×

СНИЖЕННЫЙ ТАРИФ/

+

/РАСХОД СВЕРХ НОРМЫ

×

СВЕРХТАРИФ/

ТАРИФ В ПРЕДЕЛАХ СОЦНОРМЫ



город

3,72 руб.

село и город с электроплитами



2,60 руб.

ТАРИФ СВЕРХ СОЦНОРМЫ



город

5,19 руб.

село и город с электроплитами



3,63 руб.